

Welkom in de
peuter- en
1^{ste} kleuterklas.
'De Berenklas'





Welkom,

Ik ben juf Carine, de kleuterjuf van de Berenklas. Langs deze weg wil ik jullie een overzicht geven van hoe jullie kleuter een dag beleeft op onze school en in de klas.

Hoe verloopt een dag in de klas?

De kleuters kunnen vanaf 8u20 naar de klas komen. De boekentasjes worden leeggemaakt samen met de hulp van mama, papa, grootouders,

De kindjes die in de vooropvang ('t Boelleke) zijn, worden door de mensen van de opvang naar de klas gebracht.

Na het leegmaken van de boekentassen kunnen de kleuters eerst nog een kwartiertje spelen, voordat de activiteiten aanvangen.



KRINGMOMENT



Om 9u gaan we met zijn allen in de kring zitten om aan de dag te beginnen.

De dagindeling verloopt zo veel mogelijk, volgens een vast patroon.

Eerst wordt het kindje van de dag aangeduid. Dit kindje is de hele dag de helpende hand van de juf. Hij/zij mag de kalenders in orde brengen (welk dag we zijn, wat voor weer het is, ...), doet boodschapjes (briefjes wegbrengen, ...).

Ook de 2,5 jarigen komen aan de beurt, zij krijgen dan hulp van een 3-4 jarige. Het kindje van de dag mag ook een hele dag de klaspop 'Jules' bijhouden. (eventueel meedoen naar huis in de avond)

Dan kijken we welke kindjes er allemaal zijn door middel van de aanwezigheidskalender. 1 voor 1 komen ze hun foto omdraaien.

Elke dag is er ook een godsdienstmomentje (kaarsje, kort liedje, ...).

De klaspop 'Jules' vertelt wat we allemaal gaan doen vandaag.



ACTIVITEITEN

Na het kringmoment komen de verschillende activiteiten aan bod. Dit kan klassikaal zijn: vertellen, een verjaardag vieren, zingen, uitstapjes,

Alle kleutertjes doen hier aan mee.


Het kan ook in kleinere groepen zijn, aangepast aan de leeftijdsgroep. Het gaat dan om puzzelen, een opvoedend spel, wiskundige initiatie,

De kleuters die niet deelnemen aan de groepsactiviteit mogen vrij spelen en/of werken in de klas. In elke hoek komen er verschillende ontwikkelingsaspecten aan bod: fijne motoriek, begrippen (groot, klein, dik, dun, ...), kleuren, oog handcoördinatie , ...). Het is de bedoeling dat de gebruikte materialen zo veel mogelijk door de kleuters zelf worden opgeruimd.



Om 9u40 gaan we samen eten van onze knabbel en drinken.
Het hapje kan een boterham, een stuk fruit in een potje of een koek (zonder chocolade) zijn.
De kleuters krijgen om de beurt hun knabbel en als deze op is, komen ze hun drankje.
Graag alles voorzien van een naam.

Wij doen aan milieuopvoeding. Daarom vragen wij om koeken in een doosje mee te geven (zonder verpakking) en het drankje in een schroefbeker of een herbruikbaar flesje. Dit alles wordt voorzien van hun naam.
Elke dinsdag en donderdag is het fruitdag. We eten in de voormiddag een stukje fruit of groenten.





Om 10u10 maken we ons klaar om buiten te spelen. De speeltijd duurt van 10u20 tot 10u35.

Na de speeltijd komen vooral muzische activiteiten aan bod. Dit gebeurt steeds in groepjes. Bvb: knutselen, schilderen, kleuren, scheuren,

Hiervoor wordt met een doorschuifstelsel gewerkt. Op deze manier kan elke kleuter op zijn eigen tempo werken en experimenteren. De andere kleuters spelen ondertussen vrij in de klas.

Het vrije werkaanbod geeft de kleuter echter de gelegenheid om elk moment van de dag te kleuren, kleven, spelen,



Om 11u20 is het tijd om alles op te ruimen. Dit wordt ingeleid met de trom en een liedje.

Na het opruimen is er nog even tijd voor een liedje, een versje, kort verhaal,



MIDDAGPAUZE

Tussen 12u00 en 13u is het middagpauze. De kleuters die naar huis gaan worden afgehaald aan de deur.

De kleuters die op school blijven eten, spelen eerst een half uur buiten en gaan dan naar de refter. (voorlopig eten we in de klas)

Na de maaltijd spelen ze nog een half uur buiten. Bij mooi weer is dit in de speeltuin.


NAMIDDAG

In de namiddag worden de activiteiten van de voormiddag verder gezet.

De kleutertjes die er nood aan hebben, kunnen nog slapen.




Als het mooi weer is, spelen we buiten in de speeltuin. In de speeltuin kunnen de kleuters in de zandbak spelen, fietsen, schommelen, in de bosjes spelen,



Om 14u20 maken we ons klaar voor de speeltijd en spelen we buiten van 14u30 tot 14u45.

Daarna eten we samen onze knabbel en drinken we ons drankje.

Na koek en drank maken we samen met de juf onze boekentas.



We ruimen voor de laatste keer onze klas op en sluiten de dag af met een verhaaltje, spelletje of een liedje.

De bel gaat om 15u35, de kleuters worden afgehaald aan de deur of worden indien nodig naar de naschoolse opvang gebracht ('t Boelleke).



Praktische afspraken

SYMBOOLTJES

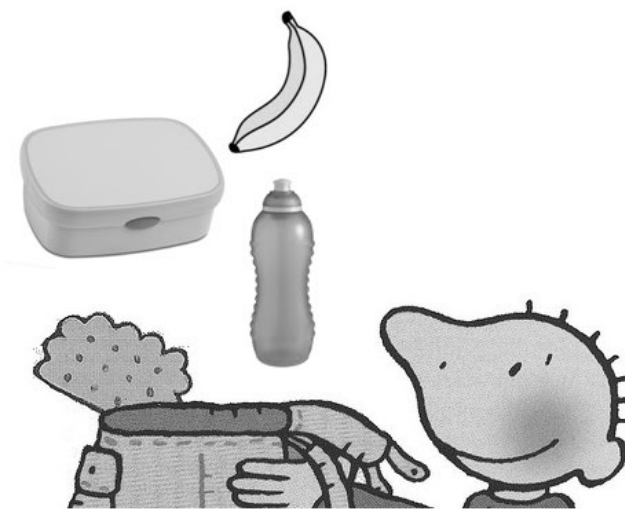
Als symbooltje gebruiken wij een foto van je kleuter. Hiervoor hebben we een kleine foto nodig die verknipt mag worden (pasfoto is groot genoeg).

Ook voor het aanwezigheidsbord hebben we een foto nodig. Normaal formaat.

BOEKENTAS

Voorzie een boekentas die de kleuter zelf kan openen en sluiten. De boekentassen worden bij het binnenkomen leeggemaakt.

Graag brooddozen, koekendozen, flesjes, ... voorzien van een naam. Op de brooddoos kleven we een sticker met daarop 'berenklas'.



THEMA-IDEETJE

Elke vrijdag krijgt je kleuter dit mee naar huis. Het geeft een vooruitblik op de komende week.


Op het thema-ideetje vragen we soms om speelgoed, prentenboeken, ... mee te brengen in verband met het thema.

Het speelgoed blijft een weekje in de klas, alle kleutertjes kunnen er mee spelen. De prentenboeken komen bij de juf terecht.

Graag alles voorzien van een naam.

ZAKDOEKEN

In de klas gebruiken we om hygiënische redenen papieren zakdoeken. We vragen af en toe om een doos te voorzien.



KINDERVERZORGSTER

Op twee voormiddagen krijgen we hulp van juf Klaartje.

TURNEN

Wij turnen tweemaal per week, telkens 50 minuten.

Zorg voor gemakkelijke kledij op deze dagen.

UITSTAPPEN

Doorheen het schooljaar maken we verschillende uitstappen: bezoek aan een kinderboerderij, binnenspeeltuin, bos- en lentewandeling, fietstochtje, schoolreis,

Sommige uitstappen gebeuren met de bus.



Voor korte uitstappen vragen we aan de ouders om voor vervoer te zorgen.

KRANSEN

Wanneer je kleuter in de klas een kralenkrans maakt, mag die mee naar huis voor enkele dagen. Daarna mag deze terug mee naar de klas.

KLEDIJ

Om praktische redenen vragen we om de jassen te voorzien van een lus zodat de kleuters deze zelf aan de kapstok kunnen hangen. Jassen, truien, sjaals, ... graag voorzien van een naam.



FEESTEN

Op school komen allerlei feesten aan bod: grootouderfeest, Berenfeest, Sinterklaas, carnaval,

Het Berenfeest is het feest van de eerste kleuterklas.

Alle kinderen worden omgetoverd tot beren.

Ouders zijn welkom om samen te feesten.

Ons Berenfeest gaat door op

vrijdagnamiddag voor de herfstvakantie.



MINI DOREMI

Dit tijdschrift kan aangekocht worden via de school. Dit is niet verplicht.

WERKJES

Elk kleutertje heeft een bakje voor zijn/haar werkjes. De werkjes worden tussendoor meegegeven.

LIEDJESBOEK


Voor elke vakantie krijgt je kleutertje een boekje met alle aangeleerde liedjes mee naar huis.

VERJAARDAG

De verjaardag van je kleuter vieren we in de klas. De jarige mag op de verjaardagsstoel zitten, we maken een mooie kroon, blazen kaarsjes uit, zingen, maken een beer.

De jarige mag een gezonde traktatie (cake, fruit, ...) meebrengen om zijn, haar verjaardag te vieren in de klas.

Belangrijk: Individuele cadeautjes voor de klasvriendjes worden niet meer uitgedeeld!




OUDERCONTACTEN

Er zijn 3 oudercontacten voorzien in de loop van het schooljaar. Hiernaast kan u steeds terecht bij de juf.

PUZZELEN

Op woensdag hebben we steeds een puzzelmoment. Elke week komt er een andere puzzelgroep aan de beurt.



FOTO'S

Elke vrijdag worden er foto's van de week doorgestuurd naar de ouders.

ZORG IN DE KLAS

Juf Hilde is onze zorgjuf. Elke week komt juf Hilde in de klas voor extra zorg en ondersteuning.

In de zorg worden er verschillende spelletjes gespeeld, rond kleuren, begrippen, motoriek, schrijfdans

KLASDOORBREKEND SPELEN EN WERKEN

Regelmatig voorzien we een open speelmoment. De kleuters krijgen dan de mogelijkheid om in een andere klas te gaan spelen of aan te sluiten bij een activiteit.

Kleuters maken kennis met andere juffen, andere vriendjes, andere speelhoeken, kunnen met broer of zus spelen,